

**Osnovna škola „Petar Lorini“ Sali**  
Sali III 20, 23281 Sali, Dugi otok  
23281 Sali



**P L A N**  
**EVAKUACIJE I SPAŠAVANJA**  
ZA SLUČAJ IZNENADNOG DOGAĐAJA

**Zadar, rujan 2025.**

Na temelju članka 55. Zakona o zaštiti na radu (N.N. br. 71/14, 118/14, 94/18 i 96/18) Osnovna škola Petar Lorini, dana 01.09.2025. godine, donosi:

**P L A N**  
**EVAKUACIJE I SPAŠAVANJA ZA SLUČAJ**  
**IZNENADNOG DOGAĐAJA**

# UVOD

---

Pojam evakuacije zaposlenika, korisnika prostorija i drugih osoba u smislu ovog Plana podrazumijeva unaprijed utvrđen i organiziran način napuštanja zatvorenih radnih i drugih prostorija i prostora u kojima se obavlja rad, borave ili se kreću osobe na radu i korisnici prostorija, prije nego nastupi opasnost za njihovo zdravlje i život zbog iznenadnog događaja kojega je moguće unaprijed predvidjeti.

Pojam spašavanja u smislu ovog Plana podrazumijeva organizirano pružanje pomoći osobama zatečenim u ugroženim prostorijama ili prostorima, koje ne mogu same napustiti ugroženi objekt, a da pri tome ne dovedu u opasnost svoj život te pružanje pomoći povrijeđenim osobama i otklanjanje nastalih opasnosti.

Ovim planom utvrđuju se mjere koje se provode u slučaju iznenadnog događaja koji može ugroziti sigurnost i zdravlje zaposlenika, korisnika prostorije i ostalih osoba prisutnih u prostorima Osnovne škole.

Ovim planom utvrđuju se:

- objekti na kojima mogu nastupiti iznenadni događaji;
- procjena ugroženosti za nastajanje iznenadnog događaja;
- način otkrivanja opasnosti;
- način izvođenja evakuacije i spašavanja;
- oprema za evakuaciju i spašavanje;
- mjesta evakuiranja;
- sadržaj i način osposobljavanja zaposlenika koji će provoditi evakuaciju i spašavanje.

Sastavni dio ovog plana su grafički prilozi.

# 1 OBJEKTI NA KOJIMA MOGU NASTUPITI IZNENADNI DOGAĐAJI

---

Predmet ovog Plana evakuacije i spašavanja Osnovna škola Petar Lorini

- Prizemlje, 1. i 2. Kat: učionice, hodnici, spremišta, kabineti, zbornica, sanitarije, dvorana

Broj osoba: Osnovnu školu pohađa cca 100 učenika, te je zaposleno 20-ak osoba koje rade u dvije smjene.

# 2 IZNENADNI DOGAĐAJI KOJI MOGU UGROZITI ŽIVOT I ZDRAVLJE PRISUTNIH OSOBA

---

Vrste iznenadnih događaja i opasnosti koje nastupanjem iznenadnog događaja mogu nastati, predviđaju se obzirom na:

- vrstu radnih procesa,
- mogućnost djelovanja vanjskih faktora.

Predviđaju se sljedeći iznenadni događaji, odnosno opasnosti koje su ili stalno prisutne ili su u nastupanju moguće u svim radnim jedinicama obzirom na:

- a) Poremećaje u radnom procesu (unutarnji izvori):
  - požar,
  - eksplozija (tehnološka eksplozija, eksplozivno sredstvo diverzije i sl.),
  - urušenje objekta ili dijela objekta,
  - oštećenje instalacija (električnih, vodovodnih, kanalizacijskih),
  - plavljenje prostora.
- b) Vanjski izvori:
  - potres,
  - orkanski i olujni vjetrovi,
  - požar u susjednim objektima ili prostorima,
  - udar groma,
  - poplava (plavljenje),
  - zračni napad i ostala napadna djelovanja.

### 3 UVJETI ZA SPRJEČAVANJE ILI UBLAŽAVANJE DJELOVANJA IZNENADNOG DOGAĐAJA

---

Osnovna škola je obvezna utvrditi i ostvariti uvjete za sprječavanje, odnosno ublažavanje opasnosti i štetnih posljedica izazvanih djelovanjem iznenadnog događaja u svim radnim prostorima.

Ovi uvjeti se ostvaruju:

- Organizacijom rada,
- Tehničkom ispravnošću sredstava rada (objekata za rad s pripadajućim radnim i pomoćnim prostorijama i prostorima i površinama za kretanje osoba na radu i korisnika prostora te pripadajućih instalacija i uređaja, oruđa za rad, postrojenja, strojeva i uređaja i dr.),
- Organizacijom planirane evakuacije i spašavanja,
- Osposobljavanjem i uvježbavanjem djelatnika za evakuaciju i spašavanje djelatnika, korisnika poslovnog prostora i drugih osoba iz objekta i prostora.

#### 3.1 ORGANIZACIJA RADA

Organizacijom rada podrazumijevaju se mjere što ih Osnovna škola poduzima u cilju ostvarivanja radnog procesa, na način i u uvjetima u kojima nema opasnosti za djelatnike, korisnike prostorija i druge osobe na radu i boravku u objektu i prostorima Osnovne škole.

#### 3.2 TEHNIČKA ISPRAVNOST SREDSTAVA RADA

Pod tehničkom ispravnošću podrazumijeva se organiziranje i ostvarivanje radnog postupka sukladno uvjetima predviđenim pravilima zaštite na radu, odnosno uređenje i održavanje objekta za rad i drugih sredstava rada na način i u opsegu kojima se otklanjaju, odnosno ublažavaju opasnosti i štetne posljedice.

Organiziranje i ostvarivanje radnog postupka sukladno pravilima zaštite na radu sastoji se od utvrđivanja i obavljanja poslova, odnosno radnih zadataka na način da se u toku njihovog obavljanja otklanjaju izvori opasnosti ili štetne pojave uslijed kojih bi, kada bi nastupile, bilo potrebno provesti evakuaciju i spašavanje djelatnika, korisnika prostora i drugih osoba.

Utvrđivanjem, odnosno održavanjem objekata za rad i drugih sredstava rada, podrazumijevaju se mjere, što ih je Osnovna škola obvezna provesti u pogledu otklanjanja nedostataka i drugih promjena nastalih u toku projektiranja, gradnje ili upotrebe, koje kada bi nastupile zahtijevale bi provođenje evakuacije i spašavanja djelatnika, korisnika prostorija i ostalih osoba.

### 3.3 ORGANIZACIJA EVAKUACIJE I SPAŠAVANJA

U slučaju nastanka iznenadnog događaja, odmah po uočavanju ili prijemu dojava o istom, osoba koja je uočila iznenadni događaj dužna je odmah pristupiti otklanjanju opasnosti.

Ako ih ne može otkloniti bez opasnosti za sebe i druge, onda svi zaposlenici, korisnici prostorija i ostale osobe u prostoru dužne su bez panike napustiti objekte i uputiti se na mjesto okupljanja. Osobe zadužene za evakuaciju i spašavanje dužne su nakon evakuacije ili spašavanja izvršiti provjeru brojnog stanja osoba koje su u trenutku opasnosti bile u prostoru i o tome izvijestiti koordinatora evakuacije i spašavanja.

Objekt zadnji napušta djelatnik (voditelj evakuacije). Osoba koja zadnja napušta prostor dužna je zatvoriti sve otvore, uključujući vrata i prozore te isključiti struju i zatvoriti ventile vode.

Evakuacija i spašavanje iz zgrade Osnovne škole vrši se putem kroz glavni ulaz/ izlaz u prizemlju zgrade koja vode do obližnjeg parkirališta, gdje će osobe biti na sigurnoj udaljenosti u slučaju iznenadnog događaja.

Spašavanje ugroženih osoba (požar, ruševine, povrede i sl.) vrše zaposlenici u okviru svojih mogućnosti jer Osnovna škola trenutno ne posjeduje opremu za spašavanje. Osobe određene za evakuaciju i spašavanje su djelatnici koji su osposobljeni i zaduženi za evakuaciju i spašavanje.

Koordinator evakuacije i spašavanja (voditelj akcije) je djelatnik.

Osobe zadužene za evakuaciju i spašavanje izvoditi će vježbe evakuacije i spašavanja najmanje jednom (1) u dvije godine prema „Metodici za izvođenje vježbi“ koja se nalazi u pravitku i sastavni je dio ovog Plana.

Grafički dio Plana s prikazom puta za evakuaciju nalazi se u pravitku.

Ukoliko zaposlenici Osnovne škole ne mogu izvršiti spašavanje zbog nastalog događaja većih razmjera voditelj smjene će zatražiti pomoć od Gradskih, odnosno Županijskih postrojbi (ustanova) koje se bave tom djelatnošću ili postrojbi civilne zaštite.

Materijalna dobra i predmeti spašavaju se po prioritetu i to:

- predmeti koji neposredno ugrožavaju i stvaraju mogućnosti da dođe do eksplozije,
- predmeti i tvari koji reagiraju sa sredstvima za gašenje,
- dragocjeni predmeti kao što su dokumenti (arhiva) i
- drugo.

Radnici, korisnici prostora i druge osobe na radu koje obavljaju rad ili borave u zatvorenim radnim i drugim prostorijama i prostorima moraju organizirano napustiti te prostorije i prostore, prije nego što nastupi ugrožavanje njihovog života i zdravlja, što za posljedicu može imati iznenadni događaj, za kojeg se nastanak i štetne posljedice mogu unaprijed predvidjeti.

Ako u slučaju nastanka iznenadnog događaja svi djelatnici, korisnici prostora i osobe na radu nisu napustili zatvorene prostorije i prostore, onima koji zbog okolnosti nastalih tim događajem ne mogu sami napustiti ugroženo mjesto ili bi pri tom doveli u opasnost svoj život, mora se pružiti pomoć da to mjesto napuste.

Organizirana evakuacija i spašavanje djelatnika, korisnika prostora i ostalih osoba temelji se na ovom Planu evakuacije i spašavanja djelatnika, korisnika prostora i ostalih osoba prisutnih u objektu i prostorima. Provođenje organizirane evakuacije i spašavanja djelatnika i korisnika prostora izvode posebno osposobljeni i određeni djelatnici – voditelji evakuacije i spašavanja.

### 3.3.1 VOĐENJE AKCIJE EVAKUACIJE I SPAŠAVANJA DJELATNIKA I KORISNIKA PROSTORA

U svakoj zatvorenoj prostoriji, odnosno objektu, u kojoj istovremeno boravi do 20 djelatnika ili učenika, najmanje 1 od djelatnika mora biti osposobljen i određen za rukovođenje evakuacijom i spašavanjem u slučaju nastanka iznenadnog događaja.

Prema broju zaposlenih djelatnika, u svakoj radnoj jedinici, odnosno prostoriji ili prostoru ili svakoj smjeni, mora se odrediti i osposobiti potreban broj djelatnika da se u svakom trenutku može izvršiti pravovremena evakuacija ili spašavanje iz svih ugroženih prostora.

Kod izbora djelatnika koji će voditi evakuaciju i spašavanje, potrebno je voditi računa da to budu djelatnici koji će s obzirom na svoje psihofizičke sposobnosti i obrazovanje moći obaviti predviđene radnje.

Prilikom izbora i rasporeda rada u smjenama ili objektima potrebno je voditi računa o tome da svaka radna cjelina ima radnika osposobljenog za vođenje evakuacije i spašavanja bez obzira na

broj zaposlenika.

Spisak djelatnika određenih za rukovođenje akcijom evakuacije i spašavanja mora sadržavati sljedeće podatke:

- Ime i prezime,
- Radno mjesto (naziv i lokacija),
- Broj telefona na radnom mjestu, stanu i broj mobitela.

Spisak i kopije se moraju nalaziti:

- Kod voditelja.

Spisak i plan u cijelosti se mora kontrolirati jednom u godinu dana, odnosno svaki puta kada se sazna da je došlo do neke promjene bitne za provedbu Plana.

Spisak je sastavni dio ovog Plana.

### 3.3.2 ORGANIZACIJA MOTRENJA, JAVLJANJA I UZBUNJIVANJA

U cilju pravovremenog izvođenja evakuacije djelatnika i korisnika prostora (prije nego nastupe opasnosti za osobe), vrlo je važno organizirano otkrivanje i dojavljivanje opasnosti koje bi mogle ugroziti zaposlene djelatnike, korisnike prostora i druge osobe.

Potrebno je osigurati da se u okviru normalnih uvjeta vrši motrenje i izvrši dojava eventualnih opasnosti koje bi mogle ugroziti život osoba.

Svaki djelatnik ili druga osoba u prostorima, koja se po bilo kojoj osnovi nalazi u prostorima, dužna je u okviru normalnih uvjeta vršiti motrenje i izvršiti dojavu eventualnih opasnosti ostalim djelatnicima te korisnicima prostora.

Svi zaposlenici, kao i korisnici prostora, u obavljanju svojih djelatnosti u radno vrijeme zaduženi su za motrenje i dojavu o opasnosti za nastanak iznenadnog događaja ili o nastalom događaju.

O opasnosti za nastanak iznenadnog događaja ili o nastalom događaju svi zaposlenici, korisnici i ostale osobe dužne su odmah obavijestiti direktoru. Prilikom dojave o iznenadnom događaju moraju se dati sljedeći minimalni podaci:

- Mjesto nastanka i sve pojedinosti o nastalom događaju;
- Priroda događaja ili veličina požara;

- Ime i prezime dojavljivača;
- Mjesto s kojeg se dojava vrši.

Javljanje o iznenadnom događaju može se izvršiti putem telefona ili osobno. O nastalom iznenadnom događaju, kada je potrebna intervencija vanjskih snaga, javljanje vrši odgovorna osoba putem telefona prema potrebi:

JAVNA VATROGASNA POSTROJBA	tel: <b>193</b>
ŽUPANIJSKI CENTAR 112	tel: <b>112</b>
HITNA POMOĆ	tel: <b>194</b>
POLICIJA	tel: <b>192</b>

U slučaju opasnosti od iznenadnog događaja kao što su elementarne nepogode, zračni napad i sl. javljanje se može izvršiti i putem sredstava javnog priopćavanja.

Uzbunjivanje u prostorima vrši se glasom ili plinskom sirenom. O početku uzbunjivanja odlučuje osoba zadužena za evakuaciju i spašavanje. Sklanjanje osoba u slučaju ratnih opasnosti vršiti će se u javna skloništa i zaklone.

Prestanak uzbune, nakon procjene situacije, objavljuje osoba koja je izvršila uzbunjivanje. Pozivanje na intervenciju vanjskih snaga za spašavanje (javna vatrogasna postrojba, postrojbe civilne zaštite i drugi), u slučaju potrebe, vrše ovlaštene osobe.

### 3.3.3 PROVOĐENJE EVAKUACIJE

Evakuacija iz objekta može biti djelomična i potpuna. U slučaju mogućnosti za nastanak opasnosti, ili kod nastale opasnosti, samo u jednom dijelu objekta vrši se evakuacija iz tog dijela objekta. Kada iznenadni događaj, nastao u jednom dijelu objekta može ugroziti i druge dijelove objekta tada se provodi evakuacija i iz tog dijela objekta.

Na znak uzbunjivanja o iznenadnom događaju, svi djelatnici i korisnici prostorija iz prostorija upućuju se prema ulazno – izlaznim vratima putem za evakuaciju.

Dežurno osoblje dužno je obavijestiti sve korisnike prostorija o potrebi napuštanja ugroženih prostora. Nakon provedene evakuacije osobe zadužene za vođenje akcije evakuacije moraju provjeriti da li je u ugroženim prostorima ostao netko od zaposlenika ili korisnika prostorija.

Putovi i izlazi za evakuaciju označeni su u grafičkom dijelu Plana.

S ulazno – izlaznih vrata djelatnici i korisnici prostora upućuju se na mjesto evakuiranja koje se nalazi na sigurnoj udaljenosti.

Mjesto evakuiranja (okupljanja) treba biti odabrano tako da je dovoljno udaljeno od ugroženog prostora (izbor mjesta evakuacije određuje voditelj akcije obzirom na smjer vjetra, trenutno prisutne posebne opasnosti i sl.). Mjesto evakuiranja može biti i na drugom mjestu ovisno o vrsti opasnosti i trenutnih uvjeta u objektima i na otvorenom prostoru i drugim trenutnim okolnostima.

Mjesto evakuiranja mora osiguravati:

- da evakuirane osobe nisu izložene opasnostima koje postoje na mjestu intervencije,
- da iste ne ometaju daljnji tok intervencije i ne stvaraju paniku među spasiteljima i onima koje treba eventualno još spašavati,
- da evakuirane osobe nisu izložene vremenskim nepogodama.

Mjesto evakuiranja određuje voditelj evakuacije iz objekta iz kojeg se provodi evakuacija.

### 3.3.4 PROVOĐENJE SPAŠAVANJA

U svim slučajevima kad nije uspjela ili se nije mogla izvršiti evakuacija djelatnika i korisnika prostora iz ugroženih prostorija u potpunosti, pristupa se akciji spašavanja djelatnika i korisnika prostorija.

U ovoj akciji sudjeluju:

- osobe koje odrede voditelji evakuacije i spašavanja,
- pripadnici vatrogasne postrojbe (ako je prisutna),

Voditelj akcije spašavanja je voditelji evakuacije i spašavanja (djelatnik) do dolaska vatrogasne postrojbe na intervenciju. Nakon dolaska vatrogasne postrojbe na intervenciju voditelj evakuacije i spašavanja je nadležni vatrogasni zapovjednik.

Voditelj evakuacije i spašavanja mora odmah po dolasku na mjesto događaja izviđanjem utvrditi:

- koliko je osoba ugroženo i gdje se nalaze,
- kakva neposredna opasnost prijete ljudima u ugroženoj prostoriji ili objektu,
- da li su i koji hodnici i prolazi neprohodni ili neosvijetljeni.

Nakon toga ocjenjuje koja su sredstva za spašavanje potrebna te koja su osobna i kolektivna zaštitna sredstva potrebna za djelatnike koji ovu akciju provode.

U slučaju iznenadnog događaja katastrofalnih razmjera, kad se u pomoć pozivaju jedinice za spašavanje izvan prostora, formira se stožer akcije spašavanja koji koordinira sve akcije. Koordinator evakuacije i spašavanja (voditelj stožera) je direktor ili po njoj ovlaštena osoba.

Obzirom da se ne mogu točno utvrditi brojne okolnosti u objektu, ovisno o opasnosti pod kojima treba provesti akciju spašavanja, bitno je pridržavati se osnovnih načela taktike spašavanja iz ugroženih objekata:

- osobe koje nisu mogle iz bilo kojih razloga napustiti objekt trebaju ostati mirne i ne stvarati paniku,
- treba odmah isključiti sve uređaje, energetske instalacije i naprave koje bi mogle izazvati daljnje opasnosti (električna energija, voda),
- po mogućnosti otvoriti prozore na prolazima da se omogući odvođenje dima i topline,
- osloboditi sav prostor uz prozore ili druge otvore radi nesmetanog izlaza ljudi preko sprava i sredstava za spašavanje vatrogasnih postrojbi,
- primjenjivati raspoloživa sredstva za gašenje (vatrogasne aparate ili zidne hidrante), ukoliko se time može zaustaviti širenje požara prema prostorijama gdje se nalaze osobe koje čekaju pomoć spasitelja.

### 3.3.5 MJERE SIGURNOSTI PRILIKOM SPAŠAVANJA

Prilikom organiziranja i izvođenja spašavanja djelatnika i korisnika prostora, djelatnici koji te radnje provode obavezni su primjenjivati mjere sigurnosti kako ne bi došlo do ugrožavanja njihovih života i zdravlja i to:

- prilikom raščišćavanja, odnosno djelomičnog i postepenog raščišćavanja ruševina, potrebno je te radnje izvoditi pažljivo zbog:
  - sprječavanja daljnjeg urušavanja,
  - izazivanja novih povreda kod zatrpavanja ili onih koji spašavaju,
  - sprječavanja izazivanja novih ozljeda i nesreća uvjetovanih neopreznim dodirima s instalacijama, npr. električne instalacije pod naponom i sl.
- prilikom gašenja požara potrebno je izvršiti osnovnu procjenu u pogledu izvora požara (radi izbora sredstava za gašenje), odnosno u pogledu položaja osoba ugroženih požarom,
- prilikom gašenja požara potrebno je osigurati odgovarajuću zaštitnu opremu zbog

sprječavanja njihovog ozljeđivanja,

- prilikom ulaska u urušene prostorije objekta potrebno je da u iste ulazi samo jedan djelatnik (spasitelj), koji je u stalnoj vezi s drugim – koji je neposredno na ulazu u objekt, odnosno urušeni dio objekta te da se procjenjivanje mjesta i položaja zatrpanih provodi na odgovarajući način (dozivanjem, osluškivanjem),
- prilikom intervencije noću, osobe koje obavljaju evakuaciju i spašavanje trebaju sa sobom imati ručne svjetiljke.

### 3.3.6 SREDSTVA I OPREMA ZA SPAŠAVANJE

U slučaju iznenadnog događaja, kad se evakuacija nije mogla obaviti planiranim putovima evakuacije, provodi se akcija spašavanja ugroženih osoba.

Obzirom na vrstu ugroženosti i svojstva objekta iz kojih je potrebno spašavati osobe, oprema za svaku ekipu se treba sastojati od:

- respirator za zaštitu od prašine
- zaštitna maska
- zaštitna kaciga
- zaštitne rukavice
- zaštitna odjeća
- zaštitne cipele

Angažiranje opreme za spašavanje vršiti će se prema potrebi, a istu će zatražiti odgovorne osobe određene za evakuaciju i spašavanje.

### 3.3.7 EVAKUACIJA ZBOG OPASNOSTI OD EKSPLOZIJE EKSPLOZIVNOG SREDSTVA DIVERZIJE

U slučaju saznanja ili dojave o mogućnosti nastanka eksplozivnog sredstva diverzije osobe zadužene za evakuaciju i spašavanje dužne su provesti evakuaciju sukladno zahtjevu nadležne policijske postaje MUP-a. Kada osoblje dobije dojavu o mogućnosti podmetanja eksplozivnog sredstva diverzije u objektima i prostoru isti su dužni o tom obavijestiti policijsku postaju MUP-a i postupati po njihovim uputama.

## 4 OSPOSOBLJAVANJE DJELATNIKA ZA PROVOĐENJE EVAKUACIJE I SPAŠAVANJA

---

U cilju sprečavanja, odnosno ublažavanja opasnosti i štetnih posljedica za djelatnike, korisnike prostora i druge osobe izazvanih djelovanjem iznenadnog događaja, osigurava se:

- Provođenjem osposobljavanja djelatnika određenih za vođenje akcije evakuacije i spašavanja,
- Provođenjem postupka upoznavanja svih djelatnika i drugih osoba sa načinom evakuacije i spašavanja,
- Provođenjem praktičnih vježbi evakuacije i spašavanja djelatnika i korisnika prostora najmanje jednom godišnje prema metodici za izvođenje vježbi (u privitku),
- Provođenjem drugih oblika obavještanja kojima se djeluje na sprečavanje panike i straha (predavanja, propagandni filmovi i sl.)

Program osposobljavanja osoba određenih za vođenje evakuacije i spašavanja nalazi se u privitku i sastavni je dio ovog Plana.

## 5 PRIMJENA PLANA

---

U slučaju nesuglasja u provedbi ovog Plana pravo tumačenja ima odgovorna osoba. Izmjene i dopune ovog Plana donose se na način propisan za njegovo donošenje.

Ovaj Plan se primjenjuje od dana donošenja.

ODGOVORNA OSOBA

---

PROGRAM OSPOSOBLJAVANJA  
OSOBA ODREĐENIH ZA EVAKUACIJU  
I SPAŠAVANJE

Osposobljavanje osoba koje će provoditi evakuaciju i spašavanje, kao i izbor te osiguranje opreme, mora odgovarati naravi tehnološkog procesa, mogućih opasnosti izvan tehnološkog procesa (požar, eksplozija, tehnološka eksplozija, pojava opasne tvari u širem okolišu, odron zemlje, poplava, potres, vremenske nepogode i sl.) i lokaciji tvrtke ili objekta.

Program osposobljavanja osoba određenih za evakuaciju i spašavanje sastoji se od teoretskog dijela i praktičnih vježbi.

## 6 TEORETSKI DIO

---

### 6.1 IZNENADNI DOGAĐAJI KOJI NASTAJU ZBOG NEPRIMJENJIVANJA OSNOVNIH PRAVILA ZAŠTITE NA RADU I ZAŠTITE OD POŽARA

- požar
- eksplozija
- ispuštanje opasne tvari u količinama iznad dopuštenih

### 6.2 IZNENADNI DOGAĐAJI KOJI NASTAJU KAO POSLJEDICA DJELOVANJA VANJSKIH FAKTORA

- potres
- poplava
- snijeg (lavine, nanosi, smrzavanje)
- munja ili grom
- vjetar
- klizanje terena
- tehnološki procesi drugih društava
- šumski požar odnosno požar koji je nastao izvan objekta

### 6.3 EVAKUACIJA

- organizacija evakuacije
- dužnost osoba za provođenje evakuacije
- provođenje evakuacije

### 6.4 SPAŠAVANJE

- spašavanje od požara
- spašavanje iz ruševina
- spašavanje na vodi
- spašavanje imovine
- spašavanje od eksplozije
- spašavanje od opasnih tvari
- spašavanje od posljedica vjetra
- spašavanje od posljedica smrzavanja
- spašavanje od snijega, snježnih nanosa i lavina

## 7 PRAKTIČNI DIO

---

- Priprema vježbe prema metodici za izvođenje vježbi evakuacije i spašavanja;
- Izvođenje pokazne vježbe;
- Analiza i evidencija vježbe.

**METODIKA  
IZVOĐENJA VJEŽBI**

1. Svaka vježba koja se izvodi ima vrijednost samo ako je razumljiva, jasna i uvjerljiva.
2. Praktična vježba akcije gašenja, evakuacije i spašavanja izvodi se u svezi s izlaganjem nastavnog gradiva iz područja gašenja, evakuacije i spašavanja i ne smije biti samo mehanički dodatak predavanju.
3. Metodički je potpuno pogrešno izvoditi vježbu naknadno, npr. dva mjeseca nakon što je izvršeno teoretsko objašnjenje gradiva.
4. Prilikom izvođenja vježbe potrebno je odmah objašnjavati sve izvedene radnje.
5. Pojedine vježbe mogu se ponavljati ako se želi postići rutinski rad kod izvođenja određenih radnji.
6. Kod izvođenja vježbi koje se mogu izvoditi u više varijanti nije preporučljivo izvoditi više varijanti isti dan. Varijante izvođenja vježbi potrebno je uvoditi postupno (nakon što je uspješno savladana jedna, prelaziti na drugu).
7. Prilikom izvođenja vježbi veliku ulogu ima priprema prostora i opreme za izvođenje. Na prostoru određenom za vježbu koriste se samo ona oprema i sredstva potrebni za izvođenje te određene vježbe.
8. Vježbu treba izvoditi tako da izvođači realno dožive vježbe, bez opasnosti za zdravlje, stvarne situacije u kojima se mogu naći prilikom gašenja požara i/ili evakuacije i spašavanja.
9. Da bi utvrdili najvažnije trenutke u izvođenju, korisno je napraviti seriju crteža koji prikazuju tijek vježbe, tako da učesnici imaju vizualni pregled tijeka vježbe.
10. Svaku vježbu voditelj mora dobro poznavati i pripremiti sve pojedinosti, jer samo tada vježba može uspjeti.
11. Vježbu, koja slučajno zbog nekih nepredviđenih smetnji ne uspije, treba svakako ponoviti. Izvođači vježbe ne smiju biti dovedeni u sumnju u ono što je voditelj učinio i što tvrdi.
12. Ne smije se dogoditi da voditelj vježbe traži neke potrebne stvari ili opremu iz skladišta za vrijeme izvođenja. Takav način rada izaziva kod izvođača vježbe mišljenje o nedovoljnoj pripremljenosti, smušenosti i nespretnosti voditelja. Osim toga, na taj se način gubi mnogo vremena.
13. Čistoća i urednost vatrogasne i ostale tehničke opreme od posebnog je značaja. Pred izvođače vježbe ne smije se donositi nečista, zahrđala i neuredna oprema i tehnika. Poslije svake izvedene vježbe potrebno je vatrogasnu i ostalu tehničku opremu očistiti i brižljivo pospremiti.
14. Kad god je moguće, treba učesnicima dati priliku da sami sudjeluju u pripremi vježbe, kako bi se poticali da u svojoj sredini aktivno primjenjuju osnovne principe taktike

gašenja, evakuacije i spašavanja.

15. U svrhu planiranja i izvođenja praktične vježbe, potrebno je izvršiti određene pripreme i uz to je potrebno utvrditi:

- broj vježbe,
- naziv vježbe,
- cilj vježbe,
- vrijeme trajanja,
- broj osoba koje sudjeluju u izvođenju,
- materijalno osiguranje opreme, sredstava i potrošnog materijala,
- mjere sigurnosti i zaštite.

16. Tijekom vježbe potrebno je voditi zapažanja o izvođenju vježbe.

17. Nakon izvedene vježbe potrebno je izvršiti analizu s podacima i mišljenjem o:

- pripremi,
- tijeku izvođenja,
- prijedlozima za otklanjanje, eventualno uočenih, nedostataka.

*Trajnom primjenom ovakvog sustava rada u kratko vrijeme sakupiti će se dragocjeni materijal koji može odlično poslužiti u budućem radu. Na taj način znanje stečeno samostalnim radom se najtrajnije usvaja što može biti od presudnog značaja za intervenciju kod gašenja požara, evakuacije i spašavanja.*

## **PRILOG 3**

Spisak djelatnika određenih za rukovođenje akcijom evakuacije i spašavanja:

### **1. Voditelj evakuacije**

- a. Ime i prezime:
- b. Radno mjesto (naziv i lokacija):
- c. Broj telefona na radnom mjestu:
- d. Broj mobitela:

### **2. Zamjenik voditelja evakuacije**

- a. Ime i prezime:
- b. Radno mjesto (naziv i lokacija):
- c. Broj telefona na radnom mjestu:
- d. Broj mobitela:

### **3. Voditelj evakuacije**

- a. Ime i prezime:
- b. Radno mjesto (naziv i lokacija):
- c. Broj telefona na radnom mjestu:
- d. Broj mobitela:

### **4. Zamjenik voditelja evakuacije**

- a. Ime i prezime:
- b. Radno mjesto (naziv i lokacija):
- c. Broj telefona na radnom mjestu:
- d. Broj mobitela:

## PLAN EVAKUACIJE

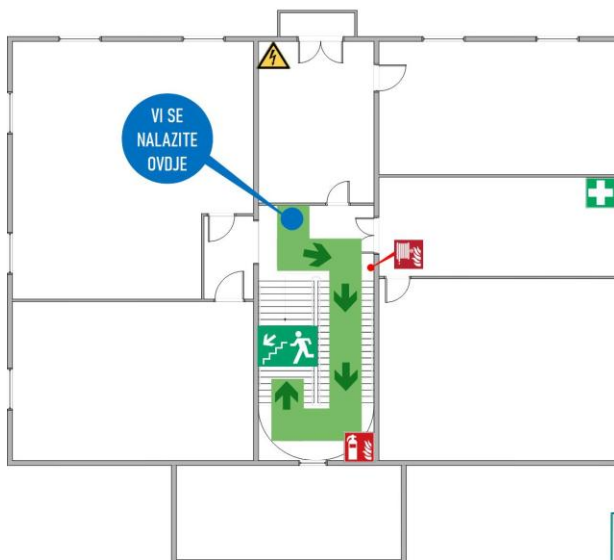
### POSTUPCI U SLUČAJU POŽARA ILI DRUGOG IZNENADNOG DOGAĐAJA

- Obavijestite ostale osobe u vašoj blizini o nastalom iznenadnom događaju
- O požaru obavijestite vatrogasce telefonom na broj **193** ili **112**
- Što prije, bez panike, napustite prostor predviđenim putem za evakuaciju
- Pri napuštanju prostora zatvorite vrata i prozore, te isključite struju
- Manje požare gasite aparatima na prah

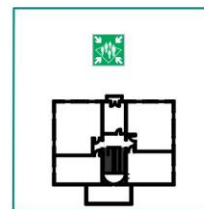
### NAPOMENA

- Ne smijete gasiti požare vodom ako niste isključili struju
- Ne zadržavajte se u zadimljenom prostoru ako niste zaštitili organe za disanje

LEGENDA	
	Vi se nalazite ovdje
	Izlaz
	Aparat za gašenje požara
	Hidrantska mreža
	Glavni razvodni ormar
	Kutija prve pomoći
	Mjesto okupljanja



Osnovna škola PETAR LORINI  
Sali III 20  
23281 Sali, Dugi otok  
2. KAT



# PLAN EVAKUACIJE

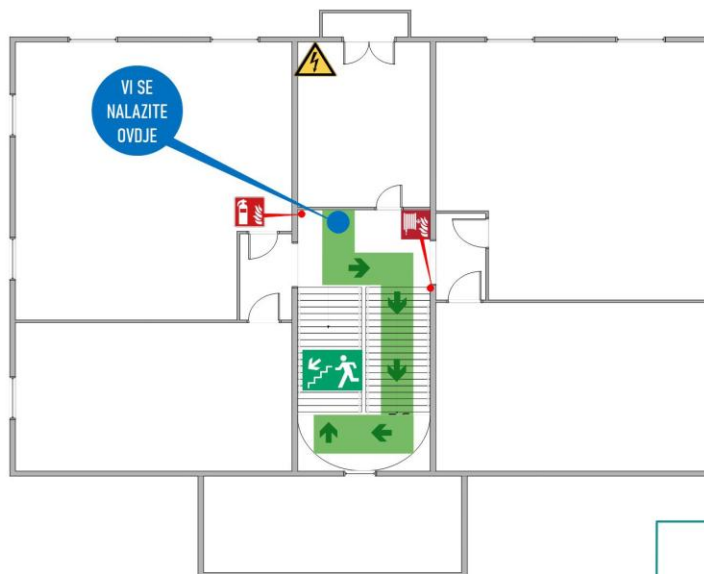
## POSTUPCI U SLUČAJU POŽARA ILI DRUGOG IZNENADNOG DOGAĐAJA

- Obavijestite ostale osobe u vašoj blizini o nastalom iznenadnom događaju
- O požaru obavijestite vatrogasce telefonom na broj **193** ili **112**
- Što prije, bez panike, napustite prostor predviđenim putem za evakuaciju
- Pri napuštanju prostora zatvorite vrata i prozore, te isključite struju
- Manje požare gasite aparatima na prah

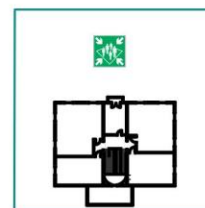
## NAPOMENA

- Ne smijete gasiti požare vodom ako niste isključili struju
- Ne zadržavajte se u zadimljenom prostoru ako niste zaštitili organe za disanje

LEGENDA	
	Vi se nalazite ovdje
	Izlaz
	Aparat za gašenje požara
	Hidrantska mreža
	Glavni razvodni ormar
	Kutija prve pomoći
	Mjesto okupljanja



Osnovna škola PETAR LORINI  
Sali III 20  
23281 Sali, Dugi otok  
1. KAT



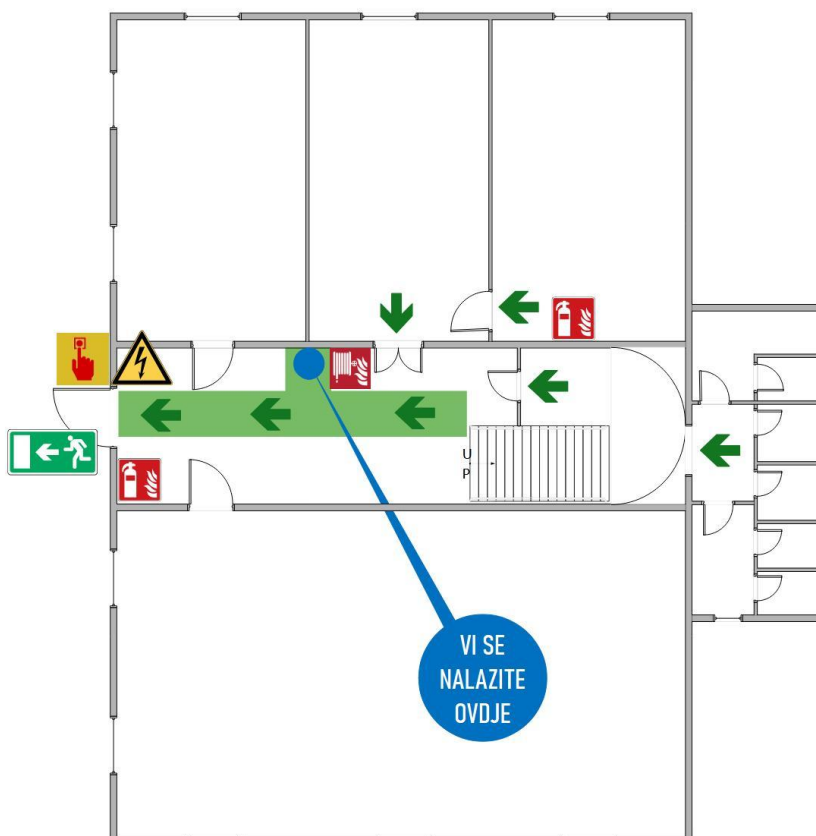
# PLAN EVAKUACIJE

## POSTUPCI U SLUČAJU POŽARA ILI DRUGOG IZNENADNOG DOGAĐAJA

- Obavijestite ostale osobe u vašoj blizini o nastalom iznenadnom događaju
- O požaru obavijestite vatrogasce telefonom na broj **193** ili **112**
- Što prije, bez panike, napustite prostor predviđenim putem za evakuaciju
- Pri napuštanju prostora zatvorite vrata i prozore, te isključite struju
- Manje požare gasite aparatima na prah

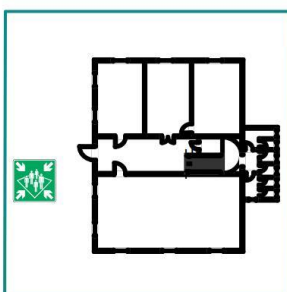
## NAPOMENA

- Ne smijete gasiti požare vodom ako niste isključili struju
- Ne zadržavajte se u zadimljenom prostoru ako niste zaštitili organe za disanje



## LEGENDA

- Vi se nalazite ovdje
- ← Izlaz
- 🔥 Aparat za gašenje požara
- 👉 Tipkalo za iskllop
- ⚡ Glavni razvodni ormar
- 🏥 Kutija prve pomoći
- 👥 Mjesto okupljanja



Osnovna škola PETAR LORINI  
Sali III 20  
23281 Sali, Dugi otok  
PRIZEMLJE

## PLAN EVAKUACIJE

### POSTUPCI U SLUČAJU POŽARA ILI DRUGOG IZNENADNOG DOGAĐAJA

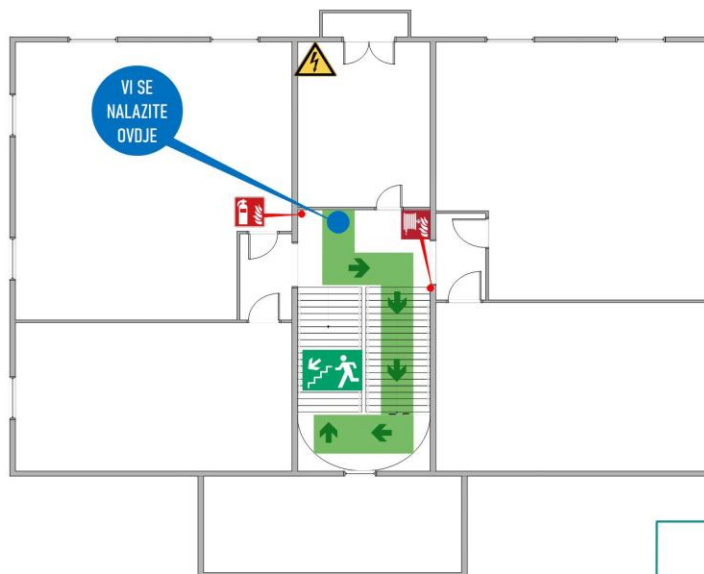
- Obavijestite ostale osobe u vašoj blizini o nastalom iznenadnom događaju
- O požaru obavijestite vatrogasce telefonom na broj **193** ili **112**
- Što prije, bez panike, napustite prostor predviđenim putem za evakuaciju
- Pri napuštanju prostora zatvorite vrata i prozore, te isključite struju
- Manje požare gasite aparatima na prah

### NAPOMENA

- Ne smijete gasiti požare vodom ako niste isključili struju
- Ne zadržavajte se u zadimljenom prostoru ako niste zaštitili organe za disanje

### LEGENDA

- Vi se nalazite ovdje
- ➔ Izlaz
- 🔥 Aparat za gašenje požara
- 🔥 Hidrantska mreža
- ⚡ Glavni razvodni ormar
- 🏠 Kutija prve pomoći
- 👥 Mjesto okupljanja



Osnovna škola PETAR LORINI  
Sali III 20  
23281 Sali, Dugi otok  
1. KAT

## PLAN EVAKUACIJE

### POSTUPCI U SLUČAJU POŽARA ILI DRUGOG IZNENADNOG DOGAĐAJA

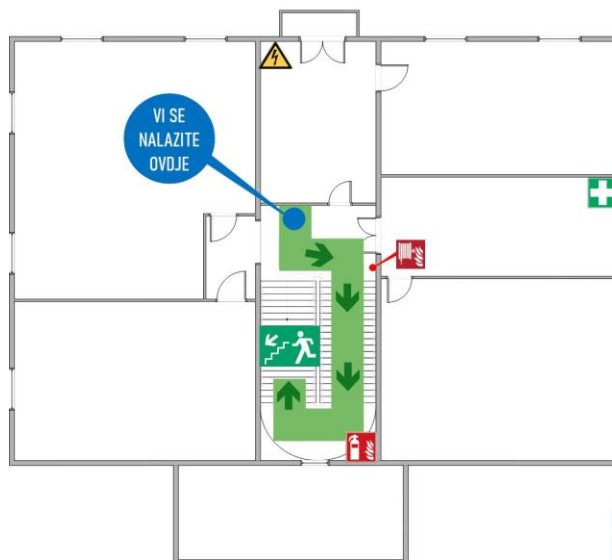
- Obavijestite ostale osobe u vašoj blizini o nastalom iznenadnom događaju
- O požaru obavijestite vatrogasce telefonom na broj **193** ili **112**
- Što prije, bez panike, napustite prostor predviđenim putem za evakuaciju
- Pri napuštanju prostora zatvorite vrata i prozore, te isključite struju
- Manje požare gasite aparatima na prah

### NAPOMENA

- Ne smijete gasiti požare vodom ako niste isključili struju
- Ne zadržavajte se u zadimljenom prostoru ako niste zaštitili organe za disanje

### LEGENDA

- Vi se nalazite ovdje
- ➔ Izlaz
- 🔥 Aparat za gašenje požara
- 🔥 Hidrantska mreža
- ⚡ Glavni razvodni ormar
- 🏠 Kutija prve pomoći
- 👥 Mjesto okupljanja



Osnovna škola PETAR LORINI  
Sali III 20  
23281 Sali, Dugi otok  
2. KAT



